



## Planauskunft - Registrierung und Anmeldung

- [Registrierung](#)
- [Anmeldung](#)
- [Passwort vergessen](#)

### Registrierung

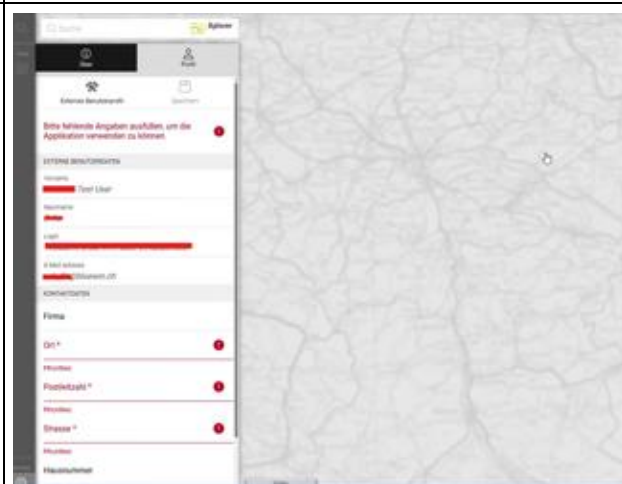
Link → <https://planauskunft-f.sak.ch/>

<p>Auf "Anmelden klicken"</p>	 <p>The screenshot shows the SAK website interface. At the top, the SAK logo is visible. Below it, there's a header with 'netzinformationen der sak (test)'. A red box highlights a button labeled 'Anmelden'. Below this, there's a section titled 'HERZLICH WILLKOMMEN AUF DER PLANAUSKUNFT' with some introductory text and a list of links. At the bottom, there's a purple banner with the text 'ANMELDUNG BEI DER PLANAUSKUNFT' and a yellow button labeled 'Anmelden' highlighted with a red box.</p>
<p>E-Mail-Adresse eingeben und auf "Weiter" klicken</p>	 <p>The screenshot shows the registration form on the SAK website. The SAK logo is at the top. Below it, the text reads 'WILLKOMMEN BEI DEN NETZINFORMATIONEN DER SAK - TEST'. A message says: 'Kein Konto? Kein Problem, geben Sie die Benutzer-ID ein, mit der Sie sich registrieren möchten und wir leiten Sie dann an die richtigen Stellen weiter.' There is an input field for 'E-mail' with the placeholder text 'benutzerid@gmail.com'. A red box highlights a purple button labeled 'Weiter'. At the bottom, there are links for 'Impressum', 'Nutzungsbedingungen', and 'Datenschutzbestimmungen'.</p>

Passwort eingeben und auf Login klicken





Die Anmeldung erfolgt automatisch.



### Anmeldung

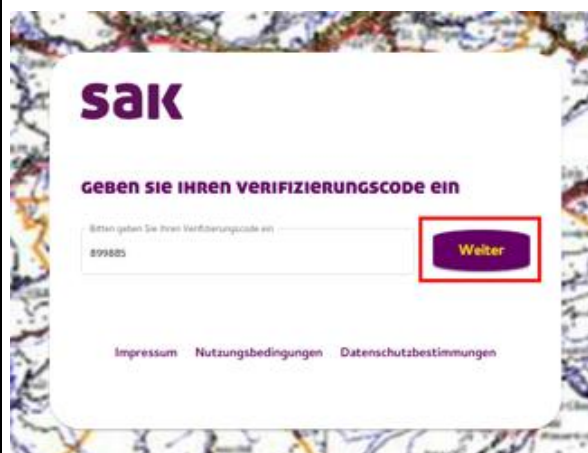
Link → <https://planauskunft-f.sak.ch/>

<p>Auf "Anmelden klicken"</p>	
<p>E-mail Adresse eingeben und auf "Weiter" klicken</p>	

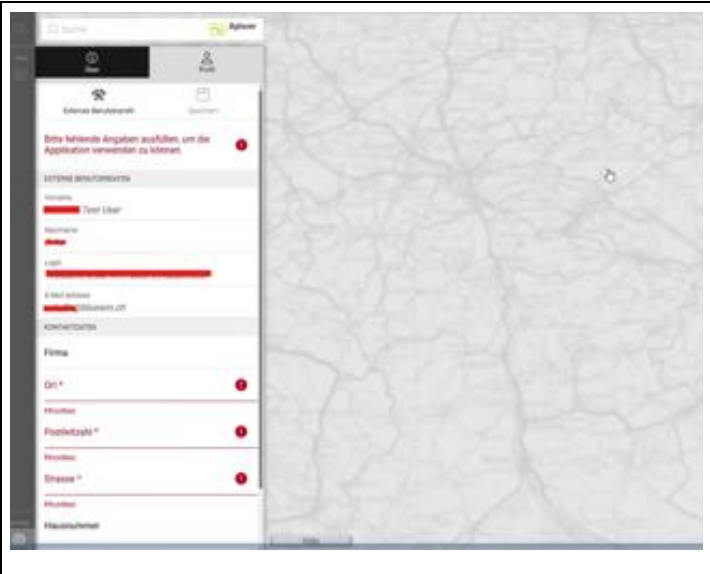
Informationen ausfüllen und auf "Registrieren" klicken



Den Bestätigungscode aus der E-Mail kopieren, in das Registrierungs-fenster einfügen und auf „Weiter“ klicken.



Die Anmeldung erfolgt automatisch.



### Passwort vergessen

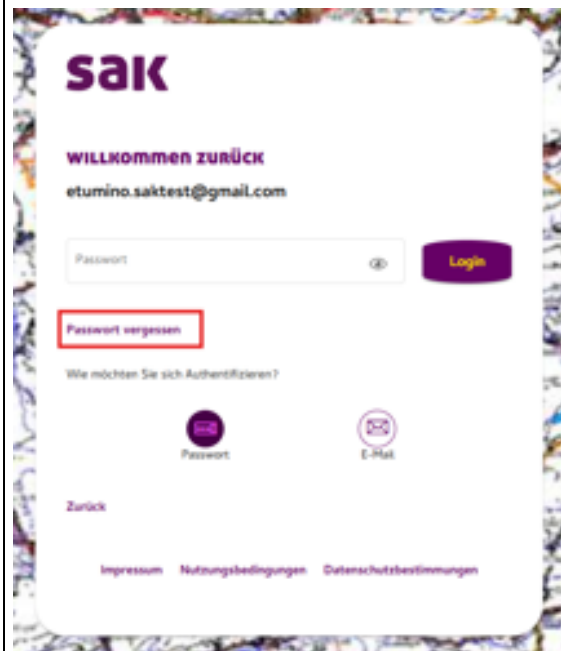
Auf "Anmelden klicken"



E-mail Adresse eingeben und auf "Weiter" klicken



Auf "Passwort vergessen" klicken



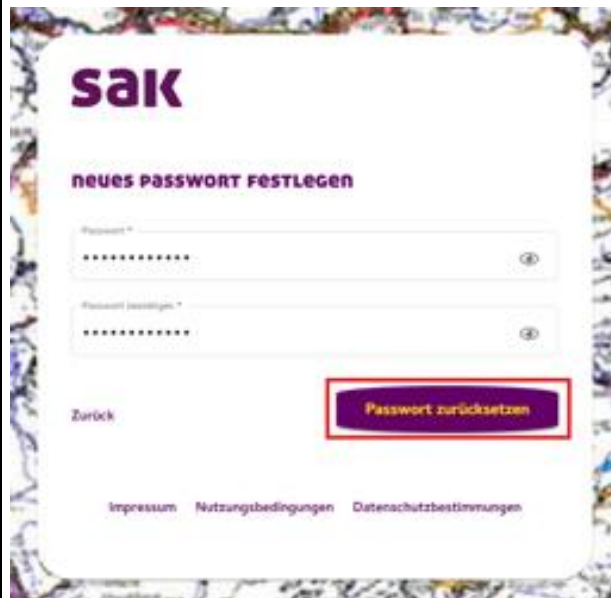
Auf "Passwort zurücksetzen" klicken



Den Bestätigungscode aus der E-Mail kopieren, in das Registrierungsfenster einfügen und auf „Weiter“ klicken.



Neues Passwort definieren und auf “Passwort zurücksetzen” klicken



Auf “Zurück zur Anmeldung” klicken um sich mit dem neuen Passwort anzumelden

